


EMWS Venehuollon ammattilainen

Vikakirjaukset

Valitun vikakirjauksen tiedot. Painikkeella 'Työmääräin' voit avata vikakirjauksesta työmääräimen. Avatut työmääräimet näkyvät työmääräimien-hallintavälillehdellä, jossa työmääräin voidaan kohdistaa työksi yhdelle tai useammalle henkilölle. Työmääräin-hallintavälillehdellä voit muuttaa työmääräimen tietoja, statusta ja liittää siihen dokumentteja.



Vastaus kysymykseen yksi: 1: laite/kone

Vastaus kysymykseen kaksi: 3: heti = turvallisuusriski

Aikaleima

Tunnus: VK-Öljyn-tarkistus-Asiakas1

Nimi: Moottorin öljyn määrä vähäinen

Ilmoittajan nimi

Sähköposti

Puhelinnumero

Työmääräimen tiedot

Työmääräimen tunnus: Työ-Diva39-20210803

Työmääräimen nimi: Työ-Diva39-öljyn-tarkistus

Työmääräimen kuvaus

Asiaks on ilmoittanut öljyn määrän varoitusvalon välkyneen, tarkistetaan öljyn määrä ja lisätään tarvittaessa, tarkistetaan myös mahdolliset vuodot, suodatin ja koekäytetään moottoria lämpimäksi.

Poista Lähetä Tee uusi työmääräin Sulje

- Vikailmoitukset suoraan kentältä digitaalisesti
- Työmääräin yhdellä napin painalluksella

Aidosti digitaalinen ratkaisu

Työmääräimet

Valitun työmääräimen tiedot. Listasta 'Prioriteetti' voit valita työmääräimen tärkeysjärjestyksen. Listasta 'Henkilöt' voit liittää työmääräimeen henkilöt, jotka tekevät työn.

Työmääräimen tiedot

Tunnus: Työ-Diva39-20210803 Nimi: Työ-Diva39-öljyn-tarkistus

Kuvaus: Asiaks on ilmoittanut öljyn määrän varoitusvalon välkyneen, tarkistetaan öljyn määrä ja lisätään tarvittaessa, tarkistetaan myös mahdolliset vuodot, suodatit ja koekäytetään moottoria lämpimäksi.

Status: Valittu status: 1 Avattu

Statusselite:

Avausaika: 03.08.2021 11:25 Tunnit yht.:

Valitse vastuuhenkilö: 30101 Olli Leskinen Valittu vastuuhenkilö: 30101 Olli Leskinen

Tämä ohje kuvaa työmääräimen tietojen päivittämistä...

Valitse prioriteetti: 4 Heti, kiireellinen Valittu prioriteetti: 4 Heti, kiireellinen

Valitse henkilö(t), jotka tekevät työmääräimen työn:

- 30129 Uusi Testikäyttäjä
- 30130 Testikäyttäjä
- 30131 uusi.k4
- 30132 Anssi Asentaja**
- 30133 Jari Leskinen
- 30134 Tauno Testaaja5

Valitse työntekijä Poista valittu henkilö

Valitut henkilöt: 30132 Anssi Asentaja

- Valitse vastuuhenkilö ja tekijät ja kirjoita ohjaava vapaamuotoinen ohje
- Valitse prioriteetti työn kiireellisyyden mukaan

Optimoitu venehuolto silmälläpitäen

Typo Perustiedot Lisätiedot Ohjeet

Lisätiedot

Tällä näytöllä voit katsoa kaikkia järjestelmään liitettyjä dokumentteja. Listasta 'Laitteet' voit valita laitteen, joka liittyy työmääräimeen. Mikäli sellaista ei ole, niin valintaa ei tarvitse tehdä. Listasta 'Kiinteistöt' voit valita kiinteistön, joka liittyy työmääräimeen. Mikäli sellaista ei ole, niin valintaa ei tarvitse tehdä.

Jos työmääräin liittyy laitteeseen, niin valitse laite tästä

Valittu laite

97 Yanmar 3YM20 97 Yanmar 3YM20

Jos työmääräin liittyy kiinteistöön, niin valitse kiinteistö tästä

Valittu kiinteistö

Valitse työmääräimeen liitettävät dokumentit

- 2_LED Flood Lights-FL400-1000W-07-G2-SPEC-A0(1).pdf
- 20200929_EDAPCO OY_Esitys_ver1.pdf
- 20201024_vikakirjaukset (2).pdf
- 3YM20_TechData.pdf
- 48V100 ICD V1 5.pdf
- A4_LED467_draft.pdf
- Asennus- ja huolto-ohje DHP-H DHP-L DHP-A DHP-AL DHP-C VMBMA220.pdf
- bda_webinterface_MRH-MRE-MRL_EN_2015.pdf
- Danfoss Lämpöpumput 1886401.pdf
- EMU.JPG
- IMG-20190402-WA0021.jpg
- kyhmyjoutsenpohjapiirros.JPG
- Laulujoutsenpohjapiirros.JPG
- Lohja Paloniemen suunnitelma.jpg
- LVI 1 kerros osa A vesi- ja viemäriohdot.pdf
- LVI 1 kerros osa A vesi- ja viemäriohdot.tif

Katso liitettävä dokumentti Valitse dokumentti Poista liitetty dokumentti

Liitetyt dokumentit

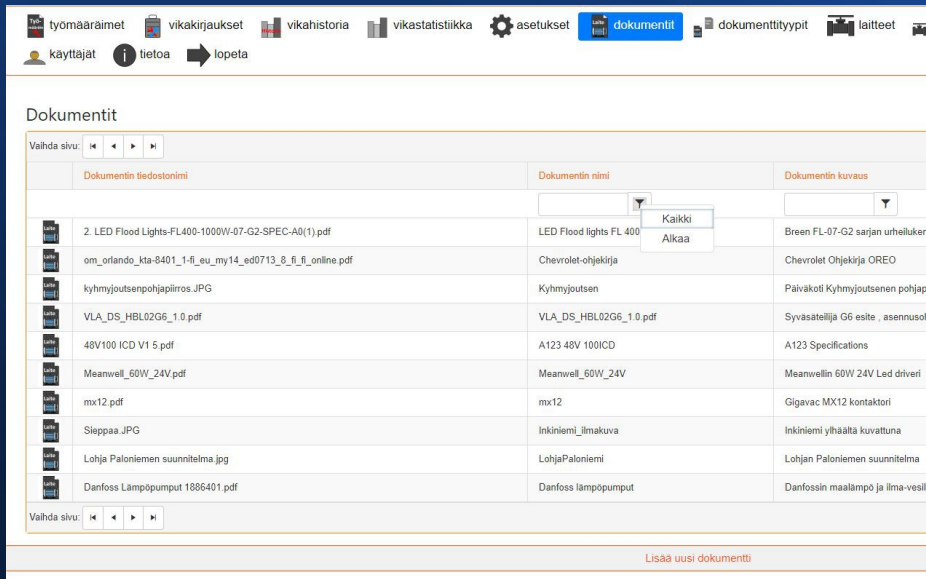
- YM_OM_FI.pdf
- 3YM20_TechData.pdf

Katso Sulje

- Valitse laite ja/tai vene työmääräimeen
- Liitä työhön liittyvät dokumentit , ohjeet ja kuvat suoraan määräimeen

Monipuoliset haut ja suodatukset

- Voit suorittaa hakuja kaikista listauksista



The screenshot shows a web application interface for document management. At the top, there is a navigation bar with icons for 'työmaaraaimet', 'vikakirjaukset', 'vikahistoria', 'vikastatistiikka', 'asetukset', 'dokumentit', 'dokumenttityypit', and 'laitteet'. Below this is a search bar with 'käyttäjät' and 'tietoa' buttons, and a 'lopeta' button. The main content area is titled 'Dokumentit' and features a table with three columns: 'Dokumentin tiedostonimi', 'Dokumentin nimi', and 'Dokumentin kuvaus'. A search dropdown menu is open over the 'Dokumentin nimi' column, showing 'Kaikki' and 'Aikaa' options. The table contains several rows of document entries, each with a small icon on the left. At the bottom of the table, there is a 'Vaihda sivu:' control and a 'Lisää uusi dokumentti' link.

Dokumentin tiedostonimi	Dokumentin nimi	Dokumentin kuvaus
2_LED Flood Lights-FL400-1000W-07-G2-SPEC-A0(1).pdf	LED Flood lights FL 400	Breen FL-07-G2 sarjan urheilukenttä
om_orlando_kta-8401_1-fi_eu_my14_ed0713_8-fi_online.pdf	Chevrolet-ohjekirja	Chevrolet Ohjekirja ORED
kyhmyjoutsenpohjapiirros.JPG	Kyhmyjoutsen	Päiväkotä Kyhmyjoutsenen pohjapiir
VLA_DS_HBL02G6_1.0.pdf	VLA_DS_HBL02G6_1.0.pdf	Syvasateilija G6 esite .asennusohje
48V100 ICD V1 5.pdf	A123 48V 100ICD	A123 Specifications
Meanwell_60W_24V.pdf	Meanwell_60W_24V	Meanwellin 60W 24V Led driveri
mx12.pdf	mx12	Gigavac MX12 kontaktori
Steppaa.JPG	Inkiniemi_ilmakuva	Inkiniemi ylhäältä kuvattuna
Lohja Paloniemen suunnitelma.jpg	LohjaPaloniemi	Lohjan Paloniemen suunnitelma
Danfoss Lämpöpumput 1886401.pdf	Danfoss lämpöpumput	Danfossin maallämpö ja ilma-vesillä

- Hakuksenttina toimivat sarakkeet joiden kohdalla suppilon kuva

Selkeä ja helppokäyttöinen



- Palvelu on käytettävissä internetin yli
- Selaimella
- Toimii 24h
- Nopeasti käyttövalmis

Toteutuneet tunnit ja laskutus

- Kaikesta tehdystä työstä jää tallenne

The screenshot shows a web application interface for recording work hours and invoicing. The interface is titled "Toteutuneet tunnit" (Recorded hours) and includes a navigation menu with "Toteutuneet tunnit" and "Ohjeet" (Instructions). The main form contains the following fields and controls:

- Tunnus:** TyöHallinOvi202106
- Nimi:** TyöHallinOvi20210624
- Hlonumero:** 30100
- Henkilön nimi:** Tapani Ranta
- Tottunnit:** 5,00
- Päivä:** 10.07.2021 03:00
- Status:** Radio buttons for "Hyväksytty" (Selected) and "Korjattava" (Correctable).
- Laskutettu:** A checkbox that is currently unchecked.

At the bottom of the form, there are four buttons: "Laskutukseen" (To invoice), "Poista" (Delete), "Tallenna" (Save), and "Sulje" (Close).

- Tunnit ja käytetyt tarvikkeet laskutukseen

Tiedot ja historia tallessa




- Järjestelmä kerää automaattisesti statistiikkaa ja historiaa vioista
- Hyödynnettävissä helposti raporteissa ja katsauksissa

Monikielinen

- Sisäänkirjautuessa valitse kieli millä haluat ohjelmaa käyttää
- Nyt tuettuina suomi, ruotsi ja englanti

EMWS - LOGIN



Valitse ensin kieli ja syötä sitten käyttäjätunnuksesi (sähköpostiosoite), salasanasasi ja alla olevan kuvan lukujen summa. Onnistuneen kirjautumisen jälkeen siirryt automaattisesti seuraavalle näytölle valitsemasi kielivalinnan mukaisesti.

Valitse ensin kieli: suomi / englanti / ruotsi - Select first the language: In Finnish / In English / In Swedish - Välj först språk: På finska / på engelska / på svenska

Suomeksi / In Finnish / på finska

Käyttäjänimi

Salasana

9 9 6

Kirjaudu